



ПОКАЗАТЕЛИ
 деятельности МБУДО ДШИ станицы Брюховецкой, подлежащей самообследованию
 на 01.04.2024 года

№ п/п	Показатели	Единица измерения
		человек
1.	Образовательная деятельность	718
1.1	Общая численность обучающихся, в том числе:	46
1.1.1	детей дошкольного возраста (4-6 лет)	283
1.1.2	детей младшего школьного возраста (7-10 лет)	338
1.1.3	детей среднего школьного возраста (11-14 лет)	51
1.1.4	детей старшего школьного возраста (15-18 лет)	203
1.2	Численность учащихся, обучающихся по образовательным программам по договорам об оказании дополнительных платных образовательных услуг	515
1.3	Численность учащихся, обучающихся по договорам об оказании дополнительных образовательных услуг	12/1,14
1.4	Численность/удельный вес численности обучающихся, занимающихся по 2-м и более программам, в общей численности обучающихся	280/54,4 %
1.5	Численность/удельный вес численности обучающихся, обучающихся по дополнительным предпрофессиональным общеобразовательным программам в области искусств, общей численности обучающихся в рамках муниципального задания	235/45,6%
1.6	Численность/удельный вес численности обучающихся, обучающихся по дополнительным общеразвивающим общеобразовательным программам в области искусств, общей численности обучающихся в рамках муниципального задания	0 /0%
1.7	Численность/удельный вес численности обучающихся с применением дистанционных образовательных технологий, электронного обучения, в общей численности обучающихся	8/1,1%
1.8	Численность/удельный вес численности обучающихся, обучающихся по дополнительным общеобразовательным программам в области искусств, направленным на работу с детьми с особыми потребностями в образовании, в общей численности обучающихся, в том числе:	7/0,6%
1.8.1	обучающиеся с ограниченными возможностями здоровья	

1.8.2	дети-сироты, дети, оставшиеся без попечения родителей	1/0,6%
1.8.3	дети-мигранты	0
1.8.4	дети, попавшие в трудную жизненную ситуацию	0
1.9	Численность/удельный вес численности обучающихся, принявших участие в массовых мероприятиях (конкурсы, концерты, фестивали, олимпиады и др.), в общей численности обучающихся, в том числе:	718/100%
1.9.1	на муниципальном уровне	472/65,7%
1.9.2	на зональном уровне	26/7,18 %
1.9.3	на краевом уровне	88/12,2 %
1.9.4	на межрегиональном уровне	25/3,4 %
1.9.5	на федеральном уровне	67/9,3 %
1.9.6	на международном уровне	150/20,8 %
1.10	Численность/удельный вес численности обучающихся-победителей и призеров массовых мероприятий, (конкурсы, концерты, фестивали, олимпиады и др.), в общей численности обучающихся, в том числе:	296/41,2%
1.10.1	на муниципальном уровне	472/65,7%
1.10.2	на зональном уровне	26/7,18 %
1.10.3	на краевом уровне	88/12,2 %
1.10.4	на межрегиональном уровне	25/3,4 %
1.10.5	на федеральном уровне	67/9,3 %
1.10.6	на международном уровне	150/20,8 %
1.11	Численность/удельный вес численности обучающихся, участвующих в образовательных и социальных проектах, в общей численности обучающихся, в том числе:	471/65,5%
1.11.1	на муниципальном уровне	-
1.11.2	на зональном уровне	-
1.11.3	на краевом уровне	-
1.11.4	на межрегиональном уровне	-
1.11.5	на федеральном уровне	-
1.11.6	на международном уровне	125
1.12	Количество массовых мероприятий, проведенных учреждением	101
1.12.1	на школьном уровне	24
1.12.2	на муниципальном уровне	-
1.12.3	на зональном уровне	-
1.12.4	на краевом уровне	-
1.12.5	на межрегиональном уровне	-
1.12.6	на федеральном уровне	-

1.12.7	на международном уровне	39
1.13	Общая численность педагогических работников	28/71%
1.14	Численность/удельный вес численности педагогических работников, имеющих высшее образование, в общей численности педагогических работников	25/64%
1.15	Численность/удельный вес численности педагогических работников, имеющих высшее образование педагогической направленности (профиля), в общей численности педагогических работников	11/28%
1.16	Численность/удельный вес численности педагогических работников, имеющих среднее профессиональное образование педагогической направленности (профиля), в общей численности педагогических работников	30/76%
1.17	Численность/удельный вес численности педагогических работников, которым по результатам аттестации присвоена квалификационная категория в общей численности педагогических работников, в том числе:	13/33%
1.17.1	высшая	5/13%
1.17.2	первая	12/30%
1.17.3	соответствуют занимаемой должности	
1.18	Численность/удельный вес численности педагогических работников в общей численности педагогических работников, педагогический стаж которых составляет:	9/23%
1.18.1	до 5 лет	8/20,5%
1.18.2	свыше 30 лет	3/7,6%
1.19	Численность/удельный вес численности педагогических работников в общей численности педагогических работников в возрасте до 30 лет	22/56%
1.20	Численность/удельный вес численности педагогических работников в общей численности педагогических работников в возрасте до 55 лет	38/66%
1.21	Численность/удельный вес численности педагогических и административно-хозяйственных работников, прошедших за последние 5 лет повышение квалификации/профессиональную подготовку по профилю педагогической деятельности или иной осуществляемой в учреждении деятельности, в общей численности педагогических и административно-хозяйственных работников	1/0,01 %
1.22	Численность/удельный вес численности специалистов, обеспечивающих методическую деятельность учреждения, в общей численности сотрудников учреждения	356
1.23	Количество публикаций, подготовленных педагогическими работниками учреждения:	356
1.23.1	за 3 года	112
1.23.2	за отчетный период	да
1.24	Наличие в учреждении дополнительного образования системы психолого-педагогической поддержки одаренных детей, иных групп детей, требующих повышенного педагогического внимания	
2.	Инфраструктура	10
2.1	Количество компьютеров, используемых в учебных целях	

2.2	Количество помещений для осуществления образовательной деятельности, в том числе:	34
2.2.1	учебный класс	32
2.2.2	класс хореографии	2
2.3	Количество помещений для организации досуговой деятельности обучающихся, в том числе:	1
2.3.1	актовый зал	1
2.4	Наличие загородных оздоровительных лагерей, баз отдыха	нет
2.5	Наличие в учреждении системы электронного документооборота	да
2.6	Наличие читального зала библиотеки, в том числе:	да
2.6.1	с обеспечением возможности работы на стационарных компьютерах или использования переносных компьютеров	да
2.6.2	с фонотекой	да
2.6.3	оснащенного средствами сканирования и распознавания текстов	да
2.6.4	с выходом в Интернет с компьютеров, расположенных в помещении библиотеки с контролируемой распечаткой бумажных материалов	да
2.6.5	С контролируемой распечаткой бумажных материалов	да
2.7	Численность/удельный вес численности обучающихся, которым обеспечена возможность пользоваться широкополосным Интернетом (не менее 2 Мб/с), в общей численности обучающихся	718/100%





Директор

Заместитель директора

Заместитель директора

Заместитель директора

Специалист по кадровому делопроизводству

008-





О.Н. Пластун

Н.М. Воевода

О.И. Мартыненко

И.Н. Совкова

 К.В. Нога